



お掃除ブラシ

電動タイプ

毎日のお掃除も
ラクラク!

お掃除ラクラク! 力を使わずらくピカ!

- ◆ 電動だから力いらず! ラクラクお掃除
- ◆ 軽量でコンパクト! 場所を選ばない!
- ◆ 防水仕様だから水まわりにも安心!

※本体:生活防水(IPX4)

ご使用前に

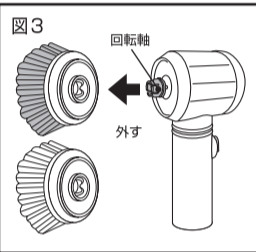
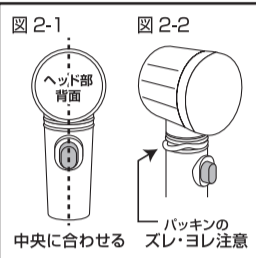
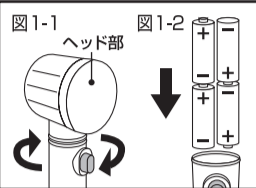
※必ず本取扱説明書と、使用する洗剤等の取扱説明書をよく読んでから使用してください。

電池の入れ方

- ①本体ヘッド部を固定して、電池ボックスを矢印方向(時計回り)に回して取り外してください。(図1-1)
- ②単3形アルカリ乾電池4本を、図の正しい方向に入れてください。(図1-2)電源ボタンと、ヘッド部背面の中央に合うように回して(約2回転)電池ボックスを元に戻してください。(図2-1)

※パッキンのズレ・ヨレに注意して、隙間がないようにしてください。故障の原因になります。(図2-2)

※水や砂などの侵入を防ぐため、電池ボックスとヘッド部をしっかり締めてください。
※電源ボタンを押して、回転軸が正常に回転するか確認してください。



<動かない場合>

- 電池が正しい方向で入っているか確認してください。
- 新しい電池と交換してください。(必ず4本とも同一ブランドの新しい電池を使用してください)

ブラシの交換方法

※交換の際は指を挟んだり、電源ボタンに触れないよう注意してください。

- ①本体ヘッドを固定して、アタッチメント部を矢印方向にまっすぐゆっくり引き抜いてください。(図3)
- ②別のアタッチメント中心部の穴に、本体回転軸を差し込むように「カチッ」と音がするまでしっかり取り付けてください。

水洗い

使用箇所のひどい汚れ等を、あらかじめしっかり水で洗い流してください。
※キズの原因となる汚れや異物が付いた状態で本製品を使用しないでください。

アンケートに答えると
抽選でプレゼントが
当たる!



用途

浴室、浴槽、玄関タイル、シンク、洗面台、外壁などの清掃

警告

- 使用開始から約5分経過後に一度電源ボタンを押して切り、機器に異常が無いかを必ずご確認ください。本体が発熱する、煙が出る、異臭がする、異音が出るなどの症状が見られる場合は、お買い上げの販売店、又は弊社までご連絡ください。
- 本製品は完全防水仕様ではありません。故障の原因となりますので、本体を水等で直接濡らしたり水に浸けたりしないでください。万一、本体に水が大量にかかった場合や水に浸かった場合は速やかに使用を中断し、完全に水分を拭き取って乾かしてから使用してください。
- 人体には使用しないでください。
- 皮フの弱い方や長時間使用の場合は、保護手袋を使用してください。
- 子供の手の届かない所に置いてください。
- 本体の分解・改造等は絶対にしないでください。
- 本体に強い衝撃(落下)を与えないでください。故障の原因になります。
- 濡れた手で、本体に触れないでください。感電や故障の原因になります。
- 火に近づけないでください。また、直射日光は避けてください。変色、変形する場合があります。

使用上の注意

- 本製品を用途以外に使用しないでください。
- ブラシの毛以外が対象箇所等に触れないように注意してください。
- 使用中は周囲に破損しやすいものや人・子供が近づいたり、触れたりしないよう注意してください。破損・ケガなどの原因になります。
- 劣化していたり、もろくなった目地等には使用しないでください。
- 白木やニス塗りの木製品・家具・壁材など、特殊加工された塗表面、革製品、人体、生き物、その他傷つきやすい場所等のご使用は避けてください。
- 目立たない箇所であらかじめ試してから使用してください。
- 使用中は、髪の毛・衣服・アクセサリー等が本体駆動部に巻き込まれないよう注意してください。
- ブラシ交換時、まっすぐにゆっくり引き抜いてください。回転軸の破損・変形の原因になります。
- ブラシ・本体等を地面等に置かないでください。そのまま使用するとキズの原因になります。
- ご使用前に、使用箇所・ブラシに異物・土砂等が付着していない事を確認してから使用してください。キズの原因になります。
- 火気に近づけないでください。変形や燃焼する恐れがあります。
- 電池の極性(⊕/⊖)に注意して、正しく入れてください。極性を間違えますと液漏れ、発熱、破裂による周囲の汚損や事故の原因となる場合があります。万一、電池の内溶液が目・皮膚に付いたときは、すぐに多量のきれいな水で洗い流し、医師の診断を受けてください。
- ブラシは消耗品です。使用し続けることによって、素材が磨耗、劣化します。また、保管状況によっては早く劣化する場合があります。劣化した場合は使用を避けてください。
- 40度以上の熱湯、薬品(シンナー・ベンジン・アルコール)、漂白剤、柔軟剤、カビ除去剤、強酸性・強アルカリ性・油性・オレンジ配合の洗剤クリーナー、溶剤等)は使用しないでください。変色、変形する場合があります。
- 連続で使用する場合は10分ごとに作業を中断し、5分程度モーターを休めてください。
- ご使用の際は、ブラシを強く押さえ付けたり、モーターを止めるような使い方はしないでください。故障の原因になります。
- 本製品をご使用の際は、掃除に適した服装で行ってください。
- 保管の際は、必ず本体から電池を取り外してください。液漏れ・故障の原因になります。
- 本製品・電池は、各市町村の区分に従って廃棄してください。
※仕様及び外観は改良の為予告なく変更する場合があります。

仕様

電源	単3形アルカリ乾電池4本(別売)	本体重量	約186g(電池含まず)	セット内容	本体・ソフトブラシ・ハードブラシ・取扱説明書
材質	本体:ABS樹脂 / アタッチメント部:ABS樹脂 / ブラシの毛:黄色:PVC / ブラシの毛白:PP				

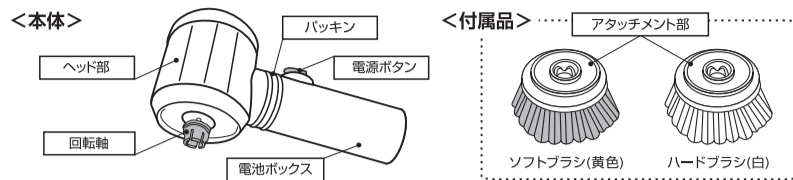
※この製品は日本で企画し、厳選・管理された中国の工場にて製造されたものです。

本書(取扱説明書)に記載した警告・注意・指示・内容に反して使用箇所にキズ・破損等が生じた場合や本製品が故障した場合、当社は一切責任を負いかねます。

取扱説明書

正しく安全にお使いいただく為に、ご使用前にこの取扱説明書を必ずよくお読みください。
※本品を使用中は、この取扱説明書を無くさないよう大切に保管してください。

各部の名称




使用方法

※必ず目立たない箇所・範囲で試してから使用してください。

<作業上の注意>

- 一箇所に集中して作業したり、極度に強い力でブラシを押し当てる等の作業をすると、使用箇所へのキズ・へこみの原因になります。
- 連続で使用する場合は10分毎に作業を中断し、5分程度モーターを休めてください。
- 本製品は生活防水仕様であり、完全防水仕様ではありません。故障の原因となりますので、本体に直接水をかけたり水に浸けたりしないでください。万一、本体に水が大量にかかった場合や水に浸かった場合は速やかに使用を中断し、完全に水分を拭き取って乾かしてから使用してください。

- ①使用箇所を水で濡らして、ブラシの毛を軽く当てて汚れを落としてください。
※中性洗剤を併用すると、より効果的に汚れを落とすことができます。(お使いの洗剤の[使用上の注意]をご確認の上、ご使用ください。)
※使用時に、水・液剤が飛び散る場合がありますので注意してください。
- ②使用後は、水で充分洗い流してください。



使用箇所例



使用後のお手入れ・保管方法

- 使用後にブラシに付いた泡や汚れを落とす際は、電源を切り、ブラシを本体からまっすぐにゆっくり外してから行ってください。
- ブラシの毛の汚れは中性洗剤で洗い、風通しの良い場所で直射日光を避け、よく乾かしてください。
- 本体・アタッチメント部の汚れは、水で濡らした布を硬く絞って拭いてください。
- 本製品は完全防水仕様ではありません。水で本体部分を丸洗いしたり、水に浸けしないでください。
- 40度以上の熱湯、薬品(シンナー・ベンジン・アルコール)、漂白剤、柔軟剤、カビ除去剤、強酸性・強アルカリ性・油性・オレンジ配合の洗剤クリーナー、溶剤等)は使用しないでください。変色・変形する場合があります。
- お子様の手の届かない場所に保管してください。
- 必ず電池を外した状態で保管してください。故障の原因になります。
- 直射日光が当たる所や高温・多湿な場所は避けて、水に濡れないように保管してください。

保証書

品名	PROSTAFF ズバット お掃除用電動ブラシ	品番	J-37
保証期間	お買い上げ日より6ヶ月	お買上げ日	年 月 日
お客様	お名前		
	住所 〒		
TEL () -			
販売店	店名・住所・TEL		



株式会社プロスタッフ
愛知県一宮市丹羽大森25-1
【商品お問い合わせ先】0586-52-5070
<https://prostaff-jp.com/>

■販売店様へのお願い
お買い上げ日及び貴店の店名、住所、電話番号を必ず記入捺印(スタンプ印の場合は不要)した上でお客様にお渡しください。

無料保証規定

1. お客様の正常な使用状態のもとで保証期間内に故障した場合は、恐れ入りますがお買い上げ販売店に本製品と本保証書をお持ちいただくか、当社までご連絡ください。
2. 次の場合は保証期間内でも対象外となります。
 - ①本保証書のご提示がない場合。
 - ②本保証書にお買い上げ販売店名・捺印・お買い上げ日等の記載がない場合。
 - ③お客様による輸送、移転時の事故により故障・破損した場合。
 - ④お客様のお取り扱いが適正でないために生じた故障・破損の場合。
 - ⑤火災・地震・水害等の天災地変が原因で故障・破損した場合。
 - ⑥販売店と当社以外による不当修理、改造等による故障・破損の場合。
 - ⑦国外での使用によって生じた故障・破損の場合。
 - ⑧本製品の取扱説明書に記載された使用方法及び注意事項に反するお取り扱いにより生じた故障・破損の場合。

ご注意

- 保証書の再発行はいたしかねます。記載事項をご確認のうえ本取扱説明書から切り離さず、大切に保管してください。
- 保証書記載欄に販売店名・お買い上げ店名等の所定事項が記入されていないものは無効となります。もし、記入がない場合は販売店にお申し出ください。
- 本保証書は本製品が日本国内で使用される場合に限り有効です。
- ブラシは消耗品のため上記保証に含まれません。
This warranty is valid only for service in Japan.