

# 驚異! 泡が赤紫に変化! 高レベルの反応力で鉄粉除去!

イヤな臭いを低減するブルーベリーの香り



**ボディ**  
ボディ面・足周りの頑固な鉄粉やダスト汚れを根こそぎ落とすシャンプーです。プロスタッフ史上**最高濃度の鉄粉除去成分を配合したプレミアム処方**で、車体や金属表面に付着した頑固な鉄粉や酸化物を効果的に除去します。



鉄粉と化学反応を起こす「チオグリコール酸塩」と、泡立ちに優れた「イオン性界面活性剤」のWパワー! 肉眼では確認できない小さな鉄粉にも泡が定着し、溶かして除去します。

- 有効成分の性質上、容器が変形する場合がありますが、内容物の品質には問題ありません。
- 使用前**にボディが冷えている事を確認して下さい。(炎天下での使用は絶対しないで下さい) ●必ず目立たない箇所を試し、異常がないことを確認してから使用して下さい。(特に、新車・外車・再塗装車・劣化した箇所・黄緑色・オレンジ色塗装車など) ●イエロー(黄色)の普通塗装車(スズキスイフト チャンピオンイエロー等)には使用できません。(変色する恐れがあります) ●濃色車では液の変色がわかりにくい場合があります。●本製品で使用している薬剤特有の臭いがありますが、人体や品質上問題はありません。

## 使用方法① シャンプー洗車(スポンジで泡洗車)

①あらかじめボディ全体に水をかけて砂や泥汚れを洗い流して下さい。②容器ごとよく振り、水を含ませたスポンジに本液を適量取り、よく泡立ててボディをこするよう洗って下さい。しばらくすると本液と鉄粉が反応して赤紫に変色します。※シミの原因となるので10分以上放置しないで下さい。③洗車後はすぐに泡が完全になくなるまで水で充分に洗い流し、水滴が残らないように布などでよく拭き上げて下さい。※有効成分が濃い為、パネルの隙間に本液が入ると赤紫の反応液が多量に流れ出る事がありますので、しっかりと洗い流して下さい。④使用後はキャップを開け、石ケンで手をよく洗って下さい。

**POINT** :一度に広い面積で作業せず、ドアなど部分ごとに仕上げて下さい。

## 使用方法② 鉄粉取りスプレーとして使用

付属のスプレーボトルにつめかえて水で希釈し、鉄粉取りスプレーとしての使用もできます。広範囲の天井やドアパネル、ホイールの奥やホイールハウスなど、スプレーで対応しやすい箇所での使用に便利。シャンプー洗車では洗にくい箇所や取り残した鉄粉をしっかりと落とします。



目的	スプレー	希釈割合
広範囲の鉄粉除去	霧	2~3倍希釈
ホイールダスト洗浄	霧・泡	原液~2倍希釈

※スプレーボトルは必ず専用品をお使い下さい。専用品以外では変質する事があります。

①左記の希釈表を参考に、本液を付属のスプレーボトルに「水→本液」の順で希釈して下さい。②スプレーを取り付け、よく振って下さい。③ノズルを「ON」にし、ボディから約15~20センチ程度離してスプレーし、スポンジやウエスでよく洗って下さい。しばらくすると本液と鉄粉が反応して赤紫に変色します。※シミの原因となるので10分以上放置しないで下さい。④洗車後は水で充分に洗い流し、水滴が残らないように布などでよく拭き上げて下さい。⑤使用後はノズルを「OFF」にし、石ケンで手をよく洗って下さい。

販売名 モンスター メルトアイアン  
Iron Dissolver Car Shampoo "Monster"

品番 **S219**



## 使用上の注意

- 用途以外には使用しないで下さい。■炎天下やボディが熱い時などの悪条件下での使用や、液をつけたままの放置、一度に広い面積への作業は、シミやムラになりやすいので注意して下さい。■ボディにキズ・サビ等がある場合は使用しないで下さい。■ディーラーや専門業者によるコーティング処理が施されている場合は業者を確認して下さい。■シミになる恐れがありますので衣服には付着しないようにして下さい。■換気の良い所で作業をして下さい。

- ⚠(警告) 吸入・飲用不可! 人体に害があるため、吸入したり飲んだりしないで下さい。■皮フの一般注意 弱い方や長時間使用する場合には保護手袋を使用して下さい。■子供の手の届かない所に置いて下さい。(応急処置) ■飲み込んだ場合は無理に吐き出さず、直ちに医師の診断を受けて下さい。■誤って目に入った場合(コンタクトレンズを着用している場合は直ちに外して下さい)はこすらずに直ちに清水で15分以上洗い流し、また顔・皮フに付着した場合は直ちに石ケンで充分洗い流して、いずれも異常がある場合は医師の診断を受けて下さい。■使用中に気分が悪くなった場合は、直ちに使用を中止して通気の良い所で安静にして下さい。■気分が回復しない場合は、医師の診断を受けて下さい。(保管及び廃棄方法) ■保管の際は正立状態で必ず密閉して下さい。直射日光の当たった所や、温度40℃以上になる所、凍結する恐れのある所には置かないで下さい。■車内・トランク内には保管しないで下さい。■廃棄の際には、中身を使い切ってから捨てして下さい。

※仕様及び外観は改良のため予告なく変更する場合があります。

名称	自動車用洗剤
用途	自動車ボディ、その他の外装の洗浄用
種類・液性	液体・中性
コンパウンドの有無	コンパウンド無し
成分	チオグリコール酸塩、陰イオン性界面活性剤、非イオン性界面活性剤、香料、増粘剤、防腐剤
内容量	500ml

■パッケージサイズ : H232×W132×D70 (mm)

## MonSter シリーズ 製品紹介



## セット内容



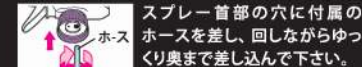
- ＜限定セット＞  
スプレー……………1個  
スプレー用ホース……………1本  
スプレー用ボトル……………1個
- シャンプー  
ボトル  
(500ml)

商品情報は  
コチラまで!



## スプレーボトルについて

### ●ホースの取付け方



### ●泡スプレー/霧スプレーの変更方法

※先端の泡ノズルを取り外すと「霧スプレー」になります。



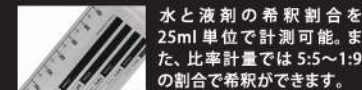
### 【泡パーツの脱着方法】

①泡パーツとノズルの隙間にある「脱着穴」に、マイナスドライバーなどの工具を差し込んで取り外して下さい。※パーツが破損・紛失する恐れがあるため勢よく取り外さないで下さい。

※外した泡パーツは紛失しない様に大切に保管して下さい。

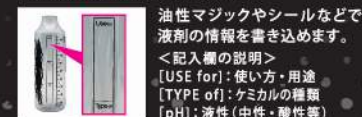
②再度、泡パーツを取り付ける際は泡パーツの4つの爪をノズルに差し込み、指でしっかり根元まで押し込んで下さい。

### ●ml目盛・比率計量グラフ付き



水と液剤の希釈割合を25ml単位で計測可能。また、比率計量では5:5~1:9の割合で希釈ができます。

### ●液剤の情報を書き込める



## 株式会社プロスタッフ

愛知県一宮市丹羽大森25-1  
【商品お問い合わせ先】0586-52-5070

<https://prostaff-jp.com/>

MADE IN JAPAN

